

Vigilancia intensificada de lesiones por pólvora pirotécnica

Boletín N° 8

8 de Diciembre de 2019 - 6:00 a.m.

Diciembre

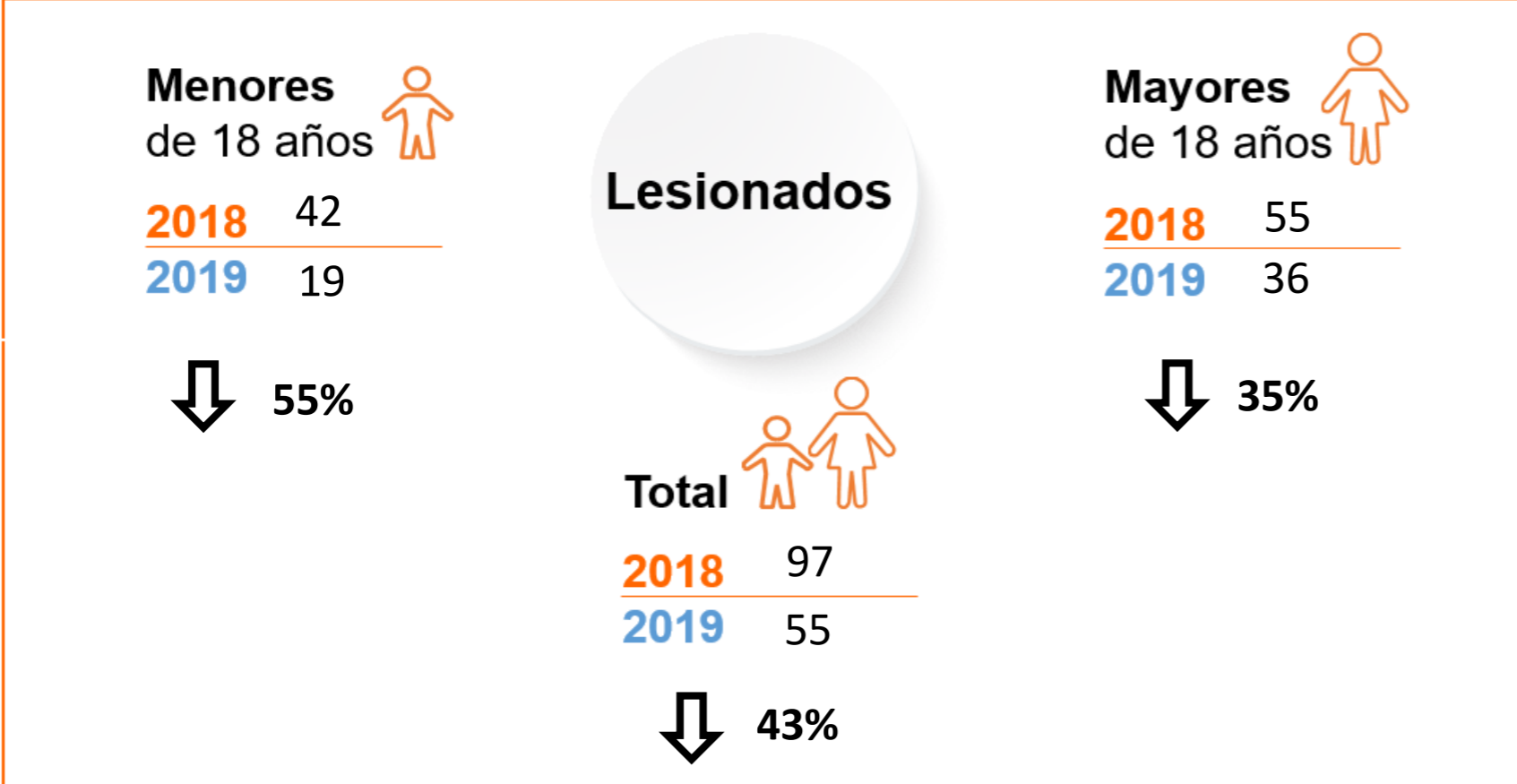
Día 2018 2019

1	13	21
2	12	5
3	4	6
4	5	3
5	3	1
6	4	4
7	56	15
8	93	
9	25	
10	6	
11	5	
12	7	
13	7	
14	5	
15	5	
16	20	
17	12	
18	5	
19	7	
20	5	
21	9	
22	6	
23	13	
24	46	
25	61	
26	11	
27	4	
28	2	
29	5	
30	14	
31	93	

Enero

Día 2019 2020

1	215	
2	22	
3	2	
4	10	
5	4	
6	4	
7	2	
8	2	
9	3	
10	1	
11	2	
12	2	
12	2	



Consumo de alcohol

Adulto lesionado bajo efectos del alcohol

2018

26% (7)

2019

35% (11)

Menor lesionado en compañía de un adulto bajo efectos del alcohol

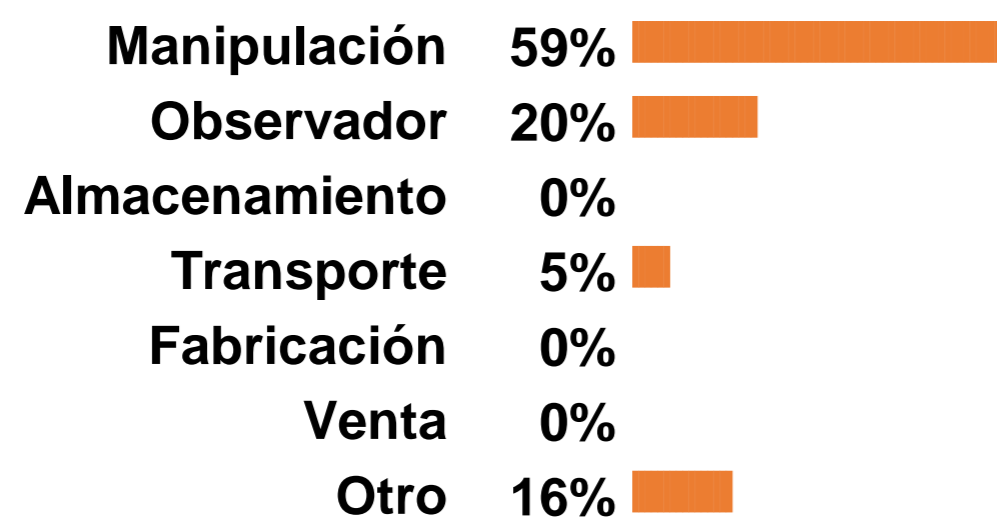
2018

0% (0)

2019

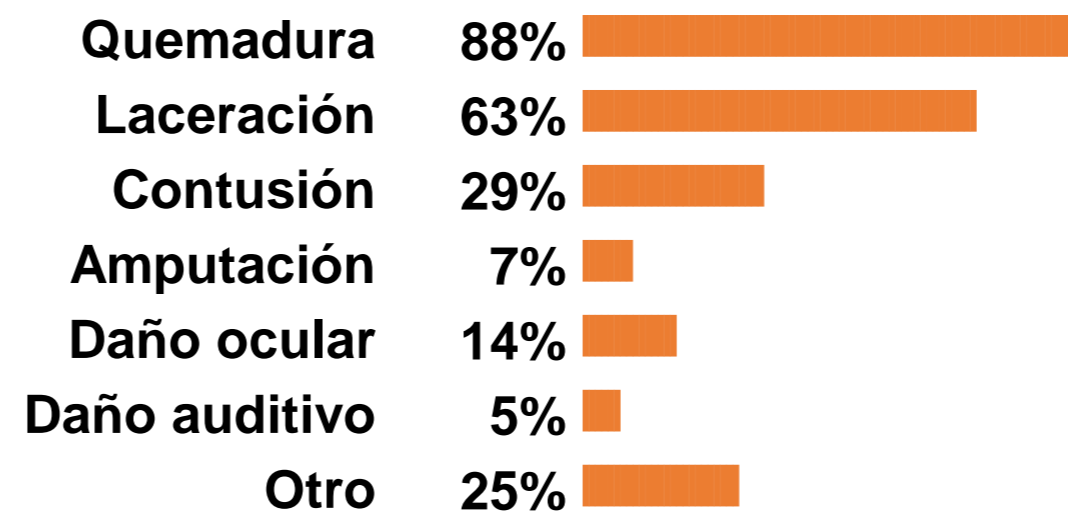
6% (1)

Actividad Causante

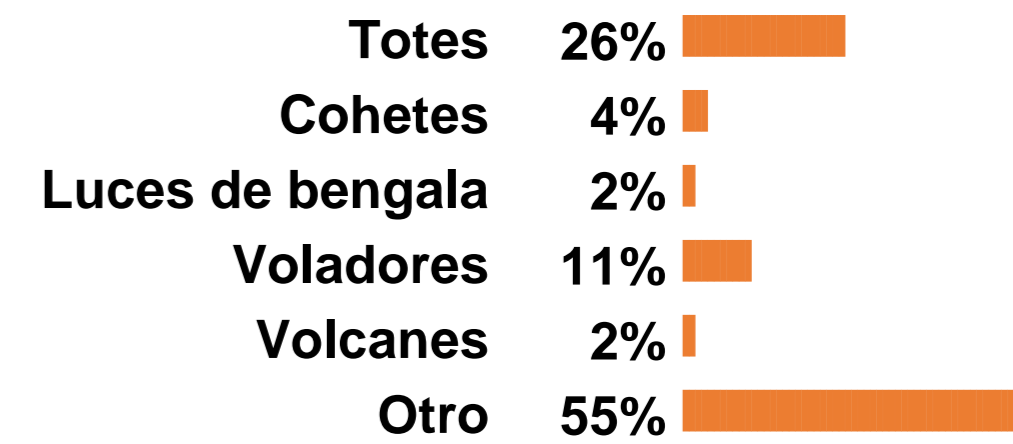


Tipo de Lesión

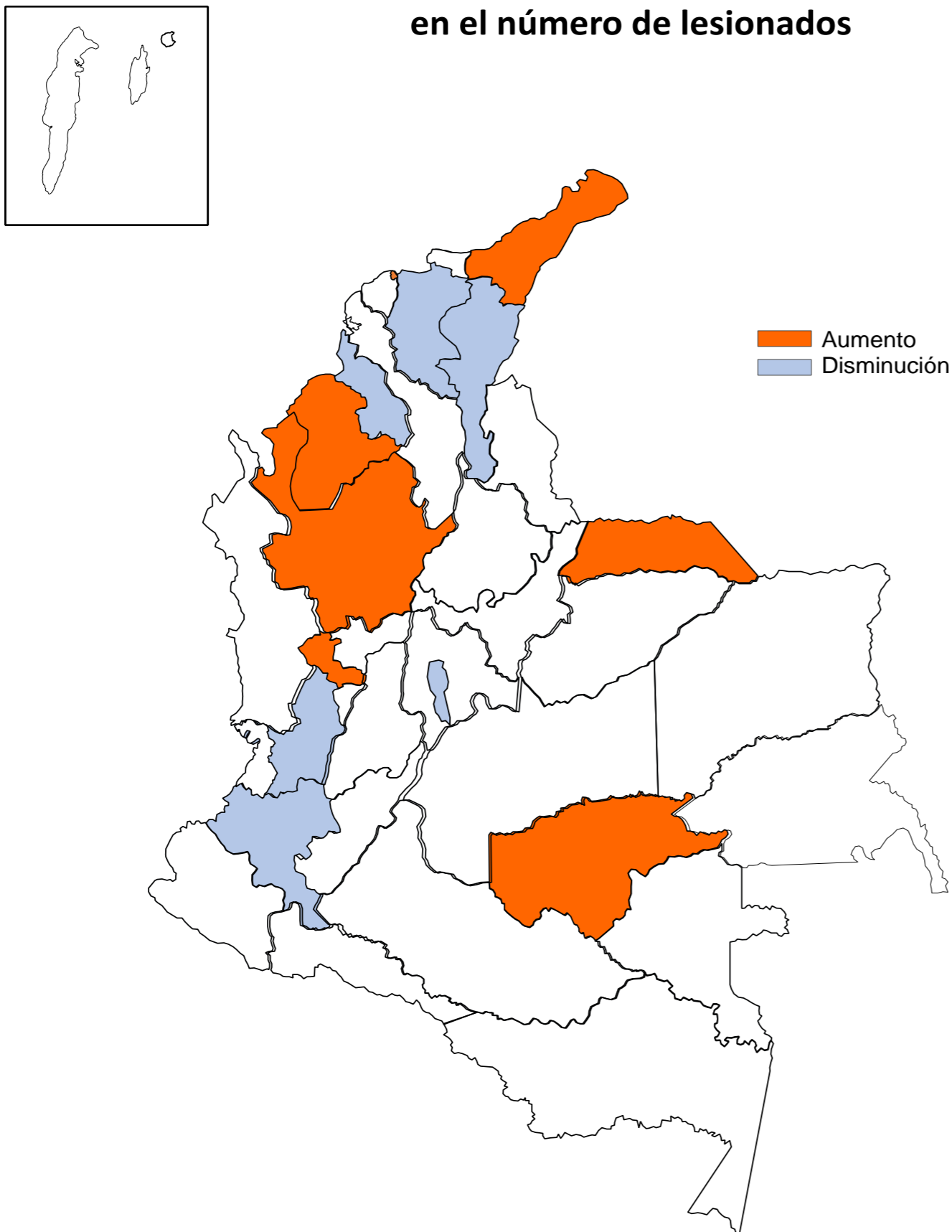
Se puede presentar más de un tipo de lesión simultáneamente



Tipo de Artefacto



Departamentos y Distritos con mayor variabilidad en el número de lesionados



Entidad territorial de ocurrencia	2018-2019	2019-2020	Variabilidad
Amazonas	0	0	
Antioquia	10	13	↑
Arauca	0	1	↑
Atlántico	1	1	
Barranquilla	2	1	↓
Bogotá	4	0	↓
Bolívar	1	0	↓
Boyacá	3	3	
Buenaventura	0	0	
Caldas	2	3	↑
Caquetá	0	0	
Cartagena	1	0	↓
Casanare	0	0	
Cauca	7	3	↓
Cesar	4	0	↓
Chocó	0	0	
Córdoba	2	4	↑
Cundinamarca	3	0	↓
Departamento desconocido	1	0	↓
Guainía	0	0	
La Guajira	0	1	↑
Guaviare	0	1	↑
Huila	1	1	
Magdalena	4	0	↓
Meta	1	2	↑
Nariño	4	4	
Norte de Santander	3	1	↓
Putumayo	1	0	↓
Quindío	5	2	↓
Risaralda	0	1	↑
San Andrés	0	0	
Santa Marta	0	0	
Santander	3	0	↓
Sucre	5	0	↓
Tolima	3	3	
Valle del Cauca	26	10	↓
Vaupés	0	0	
Vichada	0	0	
Total	97	55	↓

Información sujeta a cambios relacionados con el ajuste de casos en las entidades territoriales

Consulte [AQUÍ](#) información detallada por municipio